

TORNADO

60/200 84/190
75/150 102/150
75/210



≤ 500 mm



Versioni customizzate › Customized Versions



**VERSIONI CON TANICA
INOX E NASPI RECOIL**

VERSIONS WITH S/S
TANK AND RECOIL HOSE
REEL



**VERSIONI CON CABINA
ULTRASILENZIATA**




VERSIONS WITH
ULTRA-SILENT CAB



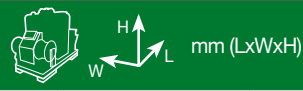

**VERSIONI CUSTOM CON 2°
NASPO H.P. MANUALE /
AUTOMATICO**

CUSTOMIZED VERSIONS
WITH 2ND MANUAL/
AUTOMATIC H.P. HOSE REEL

Dati tecnici > Technical details

Modello Model					
	l/min	bar	type	HP	kW
Tornado 60/200	60	200	Kohler KDW 1404	35,2	26
Tornado 75/150	75	150	Kohler KDW 1404	35,2	26
Tornado 75/210	75	210	Kohler KDW 2204	53	37,5
Tornado 84/190	84	190	Kohler KDW 2204	53	37,5
Tornado 102/150	102	150	Kohler KDW 2204	53	37,5

Dati riferiti alle unità con dotazione standard / Data refers to standard configurations.

			
Senza cabina Without cab	Con cabina standard With standard cab	Con cabina ultra insonorizzata With ultra- soundproofed cab	kg
2300 x 1310 x 1310	2300 x 1310 x 1390	2850 x 1310 x 1390	≥ 640
2300 x 1310 x 1630	2300 x 1310 x 1710	2850 x 1310 x 1710	≥ 640



Pompa ad alta pressione High pressure pump



Pompa HPP CLW su 60/200 e 75/150.

HPP CLW Pump on 60/200 and 75/150.



Pompa HPP ELS su 75/210, 84/190 e 102/150.

HPP ELS pump on 75/210, 84/190 and 102/150.

Naspi Hose reels



Naspo HP idraulico fisso + guida.
Max tubo 100 mt 1/2" o 60 mt 3/4".

Hydraulic fixed + guide HP hose reel. Max hose 100 m 1/2" or 60 m 3/4"



Naspo bassa pressione manuale:
- 50 mt tubo 3/4"

*Manual LP hose reel:
- 50 mt 3/4" hose*

Serbatoi Water tanks



Versioni con tanica inox o tanica polietilene PE 680/1000 lt, serbatoio diesel 75 lt.

Versions with s/s tank or polyethylene tank PE 680/1000 l diesel tank 75

Plus Plus



Versioni con radiocomando (accensione/spegnimento, On/Off by-pass, regolazione giri motore, avvolgimento/svolgimento su versioni con naspo idraulico)

Versions with radio-control (on/off, on/off bypass, motor rpm adjustment, winding/unwinding on versions with hydraulic hose reel)

Optional su richiesta Optional on request



Versioni doppio operatore con naspi Recoil

Double-operator versions with Recoil hose reels



Versioni con cabina insonorizzata a singola o doppia camera.

Versions with soundproofed cab with single or double chamber.

Accessori - Accessories

- Kit UNI 45 / STORZ per connessione idrante acqua;
- Tubi alta pressione da 50 - 60 - 80 - 100 mt 1/2"; 80 mt 5/8"; 50 mt 3/4";
- Kit pistola + Swivel + attacchi rapidi;
- Kit lancia con ugello a ventaglio / ugello rotante;
- Set ugelli sturatubo;
- Kit lancia alta portata / idrosabbiente;
- Kit aspirafango (Venturi);
- Generatore mobile di acqua calda 100 kW - 12 VCC;
- Sistema Pulse;
- Faro di lavoro.

- UNI 45 / STORZ kit for water hydrant connection;
- 50 - 60 - 80 - 100 m 1/2"; 80 m 5/8"; 50 m 3/4" high pressure hoses;
- Gun kit + Swivel + quick couplings;
- Lance kit with fan-shaped nozzle / rotating nozzle;
- Set of pipe unblocking nozzles;
- High flow rate / hydro-sandblasting lance kit;
- Sludge pump (Venturi) kit;
- 100 kW - 12 VCC hot water mobile generator;
- Pulse system;
- Work light.